




Pelatihan Chromebook & Google Workspace for Education

- 09.00-09.15** Pembukaan
- 09.15-10.45** Chromebook
- 11.00-11.45** Akun belajar.id
- 13.00-14.00** Akun belajar.id
- 14.00-15.00** Chromebook untuk AKM
- 15.00-** Penutup

Materi Training: bit.ly/carapakaichromebook





Steven Sutanro

Lead Coach

Google Certified Coach,
Trainer & Innovator



Gusman Adi

Coach

Google Certified Trainer &
Innovator

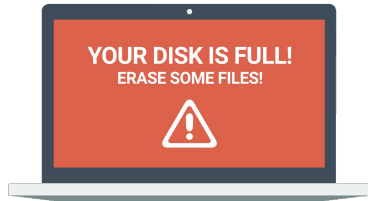


Jadwal Kegiatan

- 09.00-09.15** Pembukaan
- 09.15-10.45** Chromebook
- 10.45-11.00** Istirahat
- 11.00-11.45** Akun belajar.id
- 11.45-13.00** Istirahat
- 13.00-14.00** Akun belajar.id
- 14.00-15.00** Chromebook untuk AKM
- 15.00-** Penutup



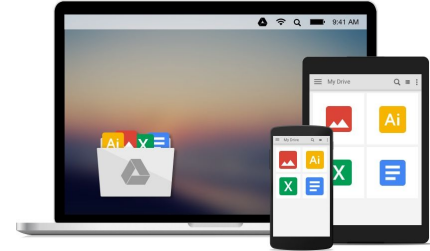
Masalah Pembelajaran Jarak Jauh



Memori perangkat laptop/smartphone penuh karena pembelajaran online



Data hilang terkena virus



Perangkat lambat dan sulit dikelola



Laptop yang didesain untuk belajar di awan.



Laptop **ringan, awet** didesain untuk siswa.



Nyala dalam kurang dari 10 detik,, dan **bateri tahan seharian**




Didesain **simpel, terjangkau, aman**, dan dapat dibagikan





Untuk **Guru & Siswa**



Cepat.
Nyala 10 detik.
Akses data.
Tanpa virus



**Penyimpanan
Tanpa Batas.**
Penyimpanan
tak terbatas



Baterai.
Baterai **8-9 jam.**



Untuk **Pemimpin & Tim IT**



Aman.
Tidak ada virus.
Data aman.



Mudah Dikelola.
Kontrol ujian.
Penguncian.
Blok website.



**Update
Otomatis**
Update
otomatis.



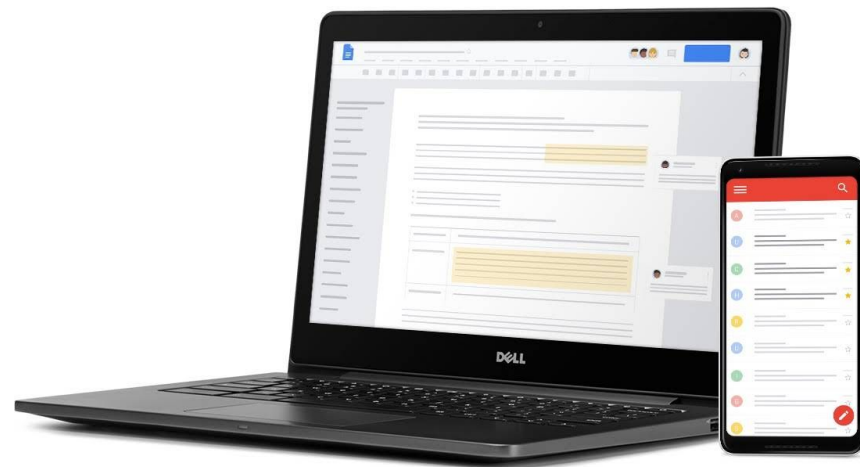
AKUN BELAJAR.ID

Google Workspace for Education

Akun Pembelajaran (belajar.id) merupakan akun elektronik yang diterbitkan oleh Kementerian Pendidikan dan Kebudayaan.

Mengapa?

- Penyimpanan tanpa batas
- Bebas virus
- Video Call tanpa batas waktu di Google Meet
- Kelas di Google Classroom



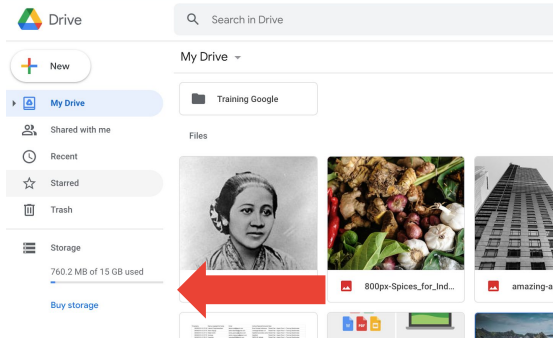
Apa saja keuntungan memiliki akun **belajar.id**?



Kapasitas Penyimpanan File

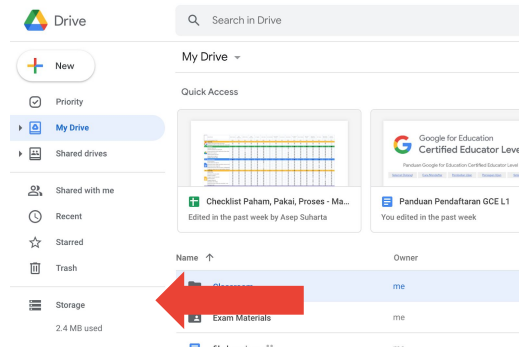
Akun Pribadi

15 GB



Akun belajar.id

Tanpa Batas

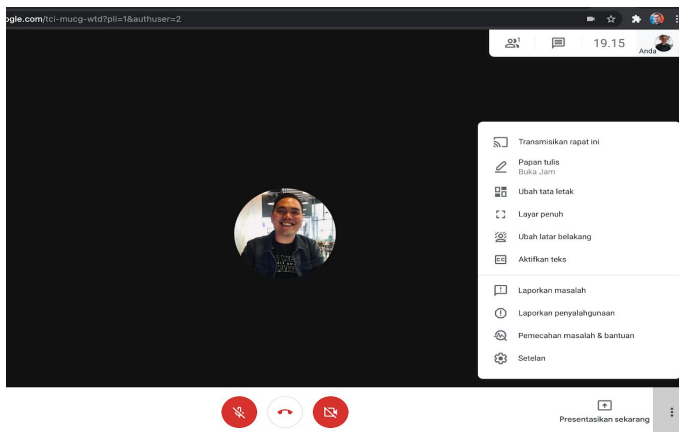




Fitur Google Meet

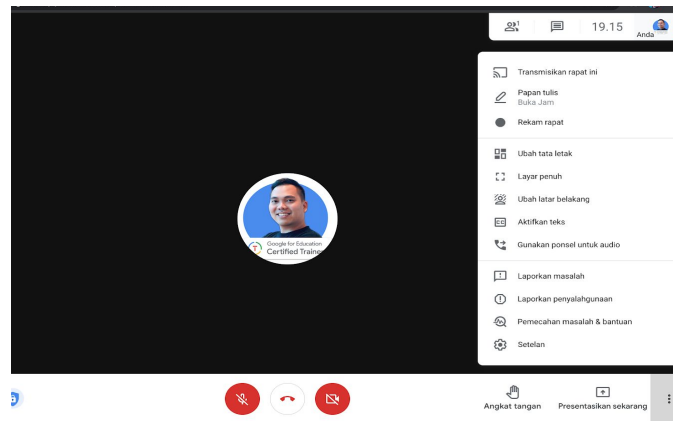
Akun Pribadi

Tidak dapat angkat tangan dan merekam rapat.



Akun belajar.id

Angkat tangan & merekam rapat di Google Drive.





Video Call di Google Classroom

Akun Pribadi

Tidak ada link Google Meet untuk kelas

The screenshot shows the Google Classroom interface for a class named "G Suite for Education Workshop". The header includes the class name, a date "6 & 11 Feb", and navigation tabs for "Forum", "Tugas Kelas", "Anggota", and "Nilai". The main banner features the class title and a "Kode kelas" (class code) "9tbnmoz4". Below the banner, there is a "Mendatang" (Upcoming) section with a message: "Tidak ada tugas yang perlu segera diselesaikan" (No tasks need to be completed soon), with a "Lihat semua" (View all) link. Below this, there are two announcements from "Steven Sutantro" regarding "Post Event Survey" and "Pre Survey" tasks, both dated "5 Feb 2019".

Akun belajar.id

Dapat membuat link Google Meet untuk kelas.

The screenshot shows the Google Classroom interface for a class named "GCE L1 Bootcamp". The header includes the class name, navigation tabs for "Forum", "Tugas Kelas", "Anggota", and "Nilai", and a "Link Meet" button. The main banner features the class title, a "Kode kelas" (class code) "rpgynn", and a "Link Meet" button with a "Buat Link Meet" (Create Link Meet) link. Below the banner, there is a "Mendatang" (Upcoming) section with a message: "Tidak ada tugas yang perlu segera diselesaikan" (No tasks need to be completed soon), with a "Lihat semua" (View all) link. Below this, there are two announcements from "rizki suparman" regarding "Post Event Survey" and "Pre Survey" tasks, both dated "1 Okt", with the text "assallamuallaikum selamat sore".



Kapasitas Google Classroom

Akun Pribadi

Maksimal 20 Guru & 250 Siswa
Tidak ada fitur undang wali.

G Suite for Education Workshop
6 & 11 Feb

Forum Tugas Kelas Anggota Nilai

Guru

Steven Sutantro

pepita.gunawan@gmail.com (dundang)

Siswa

1 siswa

Tindakan

DigitalSketchnotes Cub

Akun belajar.id

Maksimal 20 Guru & 1.000 Siswa
Undang wali untuk
mendapat laporan wali.

GCE L1 Bootcamp

Forum Tugas Kelas Anggota Nilai

Guru

trainer 1

trainer 2

Siswa

46 siswa

Tindakan

Kirim email ke semua wali

ahmad surur Undang wali

ani nuraeni mindit eriyadi

aries frlansyah Undang wali

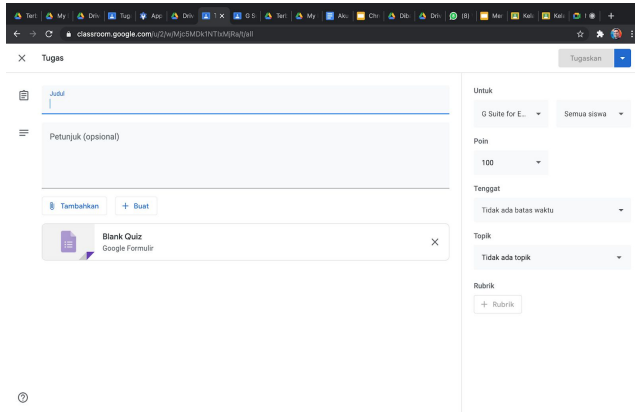
cepy lukman Undang wali



Penugasan di Classroom

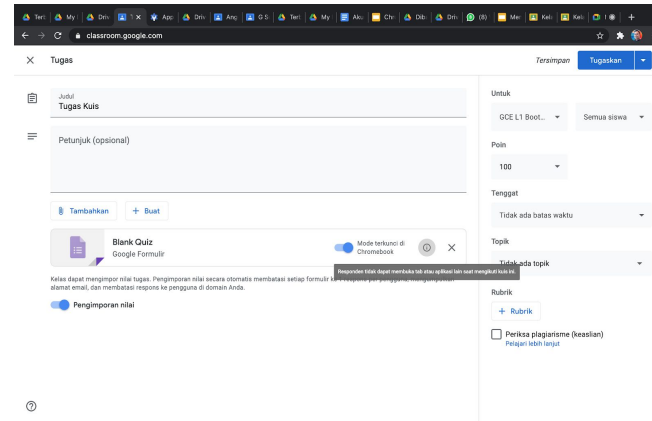
Akun Pribadi

Tidak dapat import nilai Google Form
Tidak dapat mode terkunci Chromebook
Tidak ada cek originalitas



Akun belajar.id


Import nilai Google Form
Mode terkunci Chromebook
Cek originalitas





Mengapa Akun Belajar.id?

Untuk Guru & Siswa



Mudah digunakan

Terintegrasi dengan akun yang dapat diakses di berbagai perangkat



Aman

Update otomatis.
Tanpa virus.
Tersimpan.



Fitur Kolaboratif & Penyimpanan Tanpa Batas

Penyimpanan data, kelas, & rekaman tanpa batas,



Untuk Pemimpin & Tim IT



Integrasi.

1 akun untuk semua



Pengelolaan.

Pengelolaan sumber belajar.



Jangka Panjang.

Dapat diakses untuk semua.

**Technology tidak akan
menggantikan guru hebat, tapi
teknologi di tangan guru yang
hebat akan menjadi
transformasional.”**

George Couros

Innovator's Mindset Book Author



Bagaimana mendapatkan akun belajar.id?

Bagaimana cara Mendapatkan akun belajar.id?

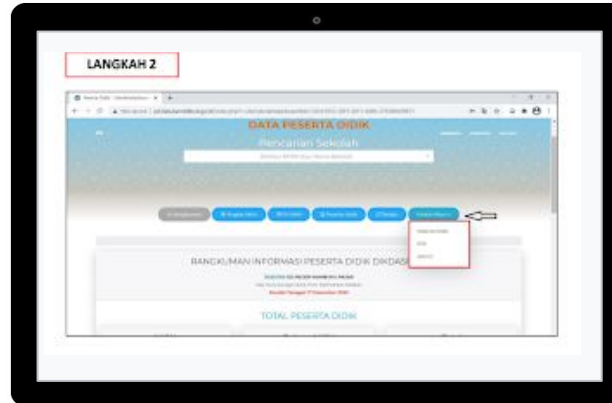
1

Buka pd.data.kemdikbud.go.id kemudian login menggunakan akun yang dimiliki operator sekolah



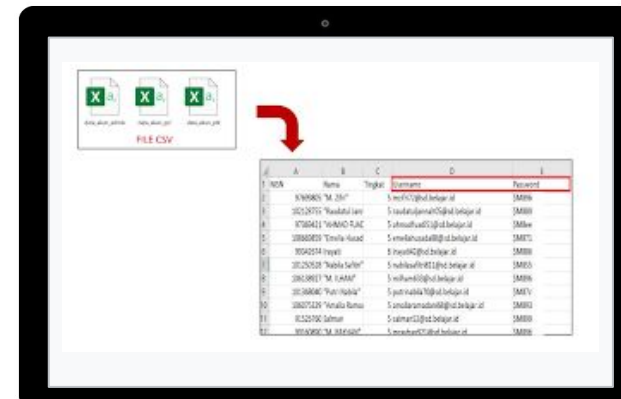
2

Anda dapat klik tombol **Unduh Akun** dan pilih akun yang dibutuhkan bisa **Peserta didik, PTK** atau **Admin**



3

Silahkan bagikan **Username dan Password** untuk semua peserta didik dan PTK yang mendapatkan Akun Belajar.id

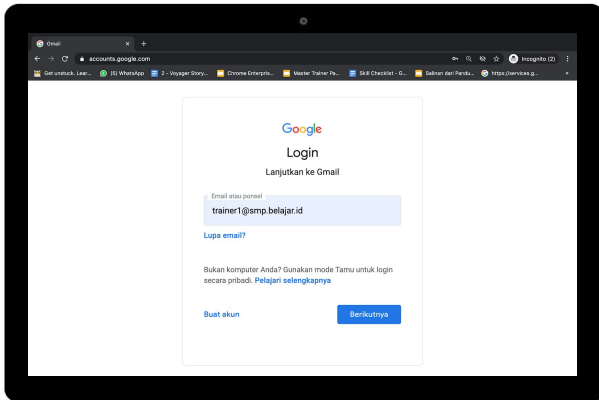


Bagaimana aktivasi akun belajar.id?

Bagaimana cara aktivasi akun belajar.id?

1

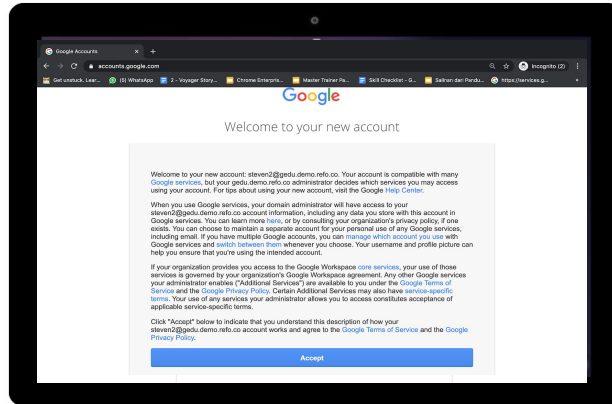
Buka **gmail.com** lalu masuk menggunakan akun yang anda dapat (@belajar.id)



Google for Education

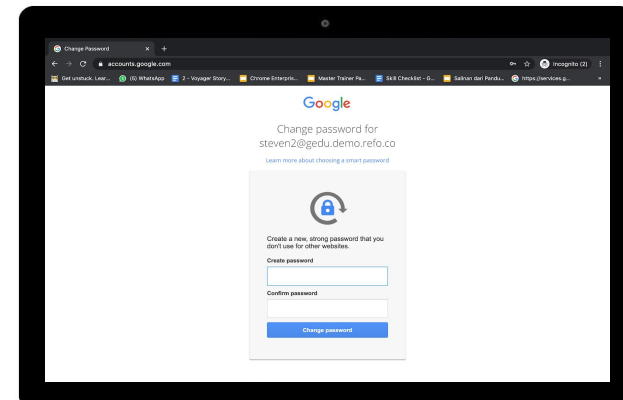
2

Anda akan dapat klik tombol **Accept** setelah membaca Google Terms of Service & Privacy Policy



3

Ganti **password** dengan **password baru** anda. **Catat password anda** agar tidak mudah lupa. Akun **belajar anda sudah siap digunakan.**



Google for Education