



Pusat Data dan Teknologi Informasi
Kementerian Pendidikan, Kebudayaan, Riset dan Teknologi



Wujudkan Merdeka Belajar dengan **Akun Pembelajaran**





Link Materi

<https://bit.ly/belajaridku>

PERATURAN
SEKRETARIS JENDERAL
NOMOR 16 TAHUN 2021
TENTANG
PETUNJUK TEKNIS PEMANFAATAN DATA POKOK PENDIDIKAN
UNTUK AKUN AKSES LAYANAN PEMBELAJARAN

DENGAN RAHMAT TUHAN YANG MAHA ESA

SEKRETARIS JENDERAL
KEMENTERIAN PENDIDIKAN, KEBUDAYAAN, RISET, DAN TEKNOLOGI,

- Menimbang :
- bahwa untuk melaksanakan ketentuan Pasal 19 Peraturan Menteri Pendidikan dan Kebudayaan Nomor 79 Tahun 2015 tentang Data Pokok Pendidikan, perlu petunjuk teknis mengenai pemanfaatan data pokok pendidikan;
 - bahwa untuk kelancaran proses pembelajaran dan kemudahan akses layanan pembelajaran, perlu akun akses layanan pembelajaran melalui pemanfaatan data pokok pendidikan sebagaimana dimaksud dalam huruf a;
 - bahwa Peraturan Sekretaris Jenderal Kementerian Pendidikan dan Kebudayaan Nomor 18 Tahun 2020 tentang Petunjuk Teknis Pemanfaatan Data Pokok Pendidikan untuk Akun Akses Layanan Pembelajaran sudah tidak sesuai dengan perkembangan kebutuhan hukum di masyarakat, sehingga perlu diganti;
 - bahwa berdasarkan pertimbangan sebagaimana dimaksud dalam huruf a, huruf b, dan huruf c, perlu menetapkan Peraturan Sekretaris Jenderal Kementerian Pendidikan, Kebudayaan, Riset, dan Teknologi tentang Petunjuk Teknis Pemanfaatan Data Pokok Pendidikan untuk Akun Akses Layanan Pembelajaran;

Persesjen no. 18 tahun 2020



Peraturan Sekretaris Jenderal
Kemendikbudristek **Nomor 16 Tahun 2021**
tentang Petunjuk Teknis Pemanfaatan Data
Pokok Pendidikan untuk Akun Akses Layanan
Pembelajaran



Akun Pembelajaran untuk mengakses Aplikasi Pembelajaran

Akun Pembelajaran merupakan akun elektronik dengan domain belajar.id yang diterbitkan oleh Kementerian Pendidikan, Kebudayaan, Riset dan Teknologi dan dapat digunakan oleh peserta didik, pendidik, dan tenaga kependidikan sebagai akun untuk mengakses aplikasi pembelajaran berbasis elektronik.





Google Workspace for Education

1. Akun Pembelajaran otoritas mendapatkan akses ke aplikasi-aplikasi pendukung pembelajaran dalam *Google Workspace for Education* yang siap pakai dan telah banyak digunakan.
2. Pembuatan dan penggunaan Akun pembelajaran bebas biaya
3. Penggunaan aplikasi-aplikasi pembelajaran *Google Workspace for Education* bebas biaya
4. Sistem Google mampu mengelola puluhan juta akun sekaligus dengan tingkat keamanan tinggi
5. Akun yang sama dapat digunakan untuk mengakses aplikasi Kemendikbudristek, serta berbagai aplikasi pembelajaran di luar ekosistem Google



Account



Gmail



Drive



Groups



YouTube



Maps



Earth



Docs



Sheets



Slides



News



Google Ads



Photos



Forms



Calendar



Chat



Meet



Translate



Vault



Admin



Cloud Sea...



Currents



Sites



Contacts



Hangouts



Forms



Keep



Classroom

1. **Peserta Didik**
 - **PAUD**
 - **SD** dan Program Paket A kelas 1 s.d 6
 - **SMP** dan Program Paket B kelas 7 s.d 9
 - **SMA** dan Program Paket C kelas 10 s.d 12
 - **SMK** Kelas 10 s.d 13
 - **SLB** kelas 5 s.d 12
2. **Pendidik** pada jenjang PAUD, Pendidikan Dasar dan Menengah
3. **Tenaga Kependidikan** yaitu Kepala Satuan Pendidikan dan Operator
4. Pegawai Kementerian
5. **Pemerintah Daerah**, yaitu Kepala Dinas Pendidikan, Kepala Bidang pada Dinas Pendidikan, Pengawas Sekolah dan Pamong Belajar



Penamaan Akun Pembelajaran

| Jenjang | Peserta Didik | Pendidik | Tenaga Kependidikan |
|-------------|--|--|--|
| SD | namaakun@sd.belajar.id | namaakun@guru.sd.belajar.id | namaakun@admin.sd.belajar.id |
| SMP | namaakun@smp.belajar.id | namaakun@guru.smp.belajar.id | namaakun@admin.smp.belajar.id |
| SMA | namaakun@sma.belajar.id | namaakun@guru.sma.belajar.id | namaakun@admin.sma.belajar.id |
| SMK | namaakun@smk.belajar.id | namaakun@guru.smk.belajar.id | namaakun@admin.smk.belajar.id |
| SLB | namaakun@slb.belajar.id | namaakun@guru.slb.belajar.id | namaakun@admin.slb.belajar.id |
| PAUD | namaakun@paud.belajar.id | namaakun@guru.paud.belajar.id | namaakun@admin.paud.belajar.id |

Penamaan Akun Pembelajaran



| Jenjang | Peserta Didik | Pendidik | Tenaga Kependidikan |
|---------------------------|------------------------------------|---|--|
| KESETARAAN PAKET A,B,C | namaakun @kesetaraan.belajar.id | namaakun @guru.kesetaraan.belajar.id | namaakun @admin.kesetaraan.belajar.id |

Dinas = namaakun@dinas.belajar.id

Kementerian = namaakun@dikbud.belajar.id

Instruktur PSP = namaakun@instruktur.belajar.id

Bagaimana Mendapatkan Akun Pembelajaran?

1

Akses

pd.data.kemdikbud.go.id

Operator sekolah masuk ke laman pd.data.kemdikbud.go.id

2

Unduh Akun

operator mengunduh file csv yang berisi data akun pembelajaran untuk pendidik, tenaga kependidikan dan siswa di sekolahnya

3

Distribusikan Akun

Operator Satuan Pendidikan mendistribusikan akun ke setiap pengguna di satuan pendidikannya

Aktivasi akun belajar.id?



1

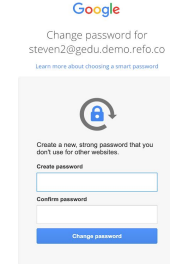
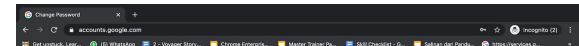
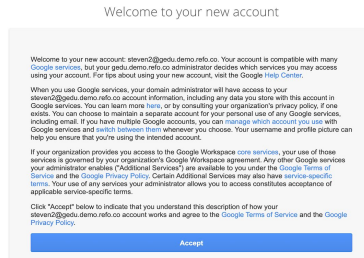
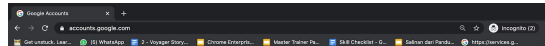
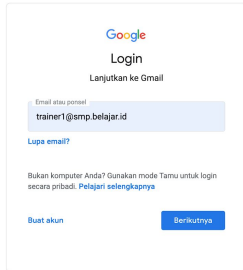
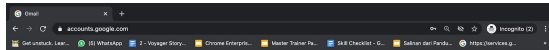
Buka **gmail.com** lalu masuk menggunakan akun yang anda dapat (@belajar.id)

2

Anda akan dapat klik tombol **Accept** setelah membaca Google Terms of Service & Privacy Policy

3

Ganti **password** dengan **password baru** anda. **Catat password anda** agar tidak mudah lupa. Akun **belajar anda sudah siap digunakan.**





Peran Dinas Pendidikan



Aktivasi

Mengaktivasi akun pembelajaran Dinas Pendidikan



Sosialisasi

Mendukung sosialisasi dengan mengedarkan surat aktivasi akun pembelajaran



Evaluasi

Mengukur aktivasi akun pembelajaran di daerah masing-masing.



Peran Kepala Sekolah & Operator Satuan Pendidikan sebagai Admin belajar.id



Aktivasi

Mendistribusikan akun pembelajaran guru dan siswa



Sosialisasi

Membantu guru & siswa mengaktifkan dan menggunakan akun pembelajaran



Evaluasi

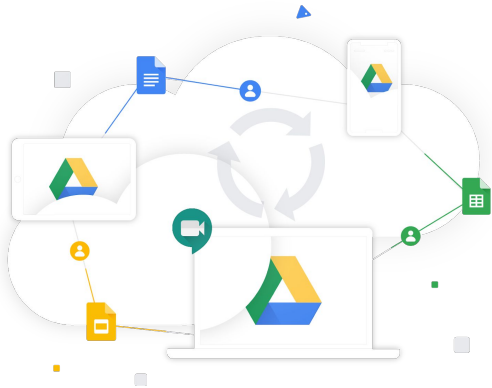
Membantu guru dan siswa berkaitan dengan password akun.

Kelebihan Akun Belajar.id

1

Penyimpanan data tanpa batas.


Anda dapat menyimpan file tanpa batas di Gmail & Google Drive anda.



2

Fitur-fitur lebih canggih.


Fitur-fitur canggih Google Chat, Classroom & Meet, Drive yang lebih banyak.



3

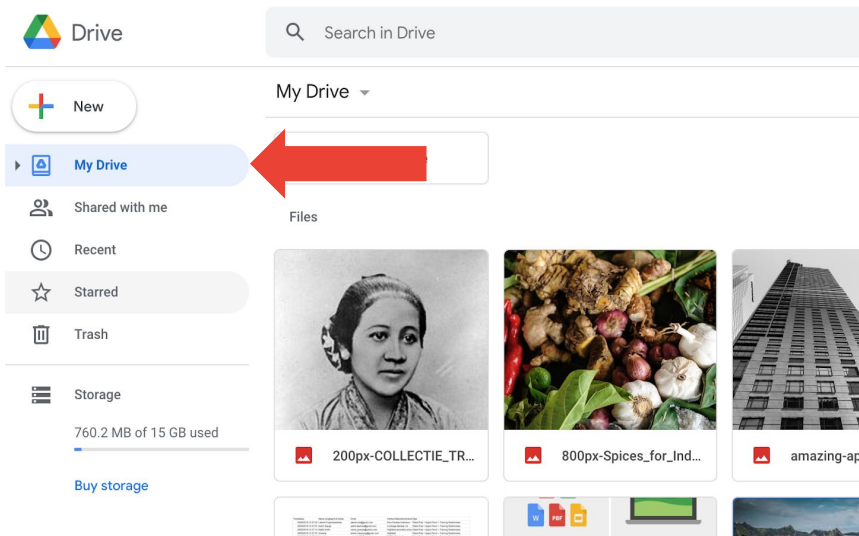
Aman & Terintegrasi.

Semua data anda aman, teratur, dan lebih terintegrasi dengan pekerjaan anda.



Akun Pribadi

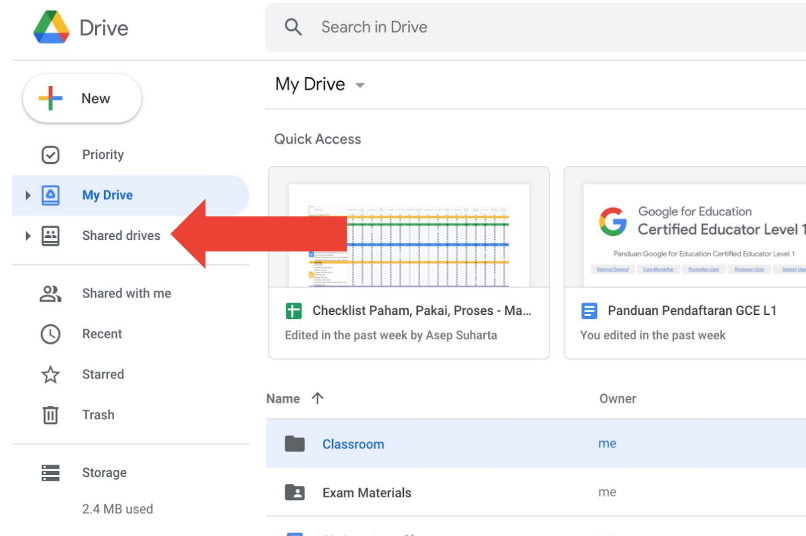
Tidak ada Drive Bersama



The screenshot shows the Google Drive interface for a personal account. The left sidebar contains navigation options: New, My Drive (highlighted with a red arrow), Shared with me, Recent, Starred, Trash, and Storage (760.2 MB of 15 GB used). The main area shows 'My Drive' with a 'Files' section containing three image thumbnails: a portrait of a woman, a bowl of spices, and a tall building.

Akun belajar.id

Ada Drive Bersama



The screenshot shows the Google Drive interface for a 'belajar.id' account. The left sidebar contains navigation options: New, My Drive (highlighted with a red arrow), Shared drives (highlighted with a red arrow), Shared with me, Recent, Starred, Trash, and Storage (2.4 MB used). The main area shows 'My Drive' with a 'Quick Access' section containing two document thumbnails: 'Checklist Paham, Pakai, Proses - Ma...' and 'Panduan Pendaftaran GCE L1'. Below this is a table of shared drives.

| Name | Owner |
|----------------|-------|
| Classroom | me |
| Exam Materials | me |

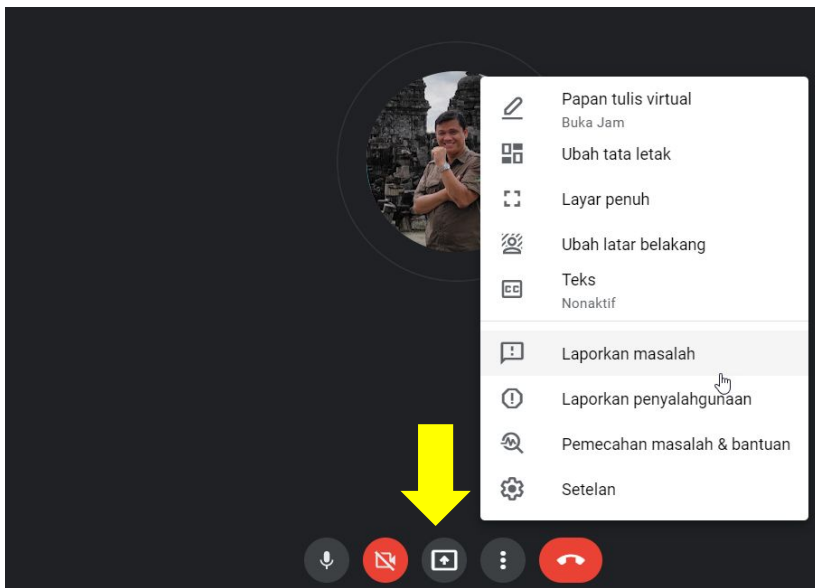


Fitur Google Meet



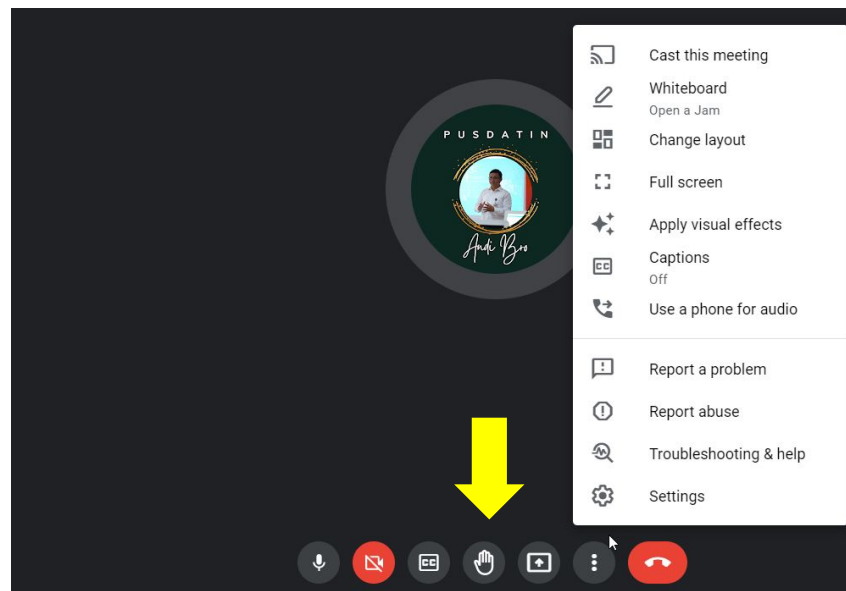
Akun Pribadi

Tidak dapat angkat tangan



Akun belajar.id

ada fitur angkat tangan.





Fitur Google Meet di Google Classroom

Akun Pribadi

Tidak ada link Google Meet untuk kelas

Akun belajar.id

Dapat membuat link Google Meet untuk kelas.

Digitalisasi Pendidikan dengan Belajar.id

Kode kelas osaxv2 





Pilih tema
Upload foto



Mendatang

Tidak ada tugas yang perlu segera diselesaikan

[Lihat semua](#)

 Umumkan sesuatu ke kelas Anda 

Mulai komunikasi dengan kelas Anda di sini

-  Buat dan jadwalkan pengumuman
-  Respons postingan siswa

Digitalisasi Pendidikan dengan Belajar.id

Class code kb2hzev 

Meet link Generate Meet link 





Select theme
Upload photo



Upcoming

No work due soon

[View all](#)

 Announce something to your class 

Communicate with your class here

-  Create and schedule announcements
-  Respond to student posts



Kapasitas Google Classroom

Akun Pribadi

Maksimal 20 Guru & 250 Siswa
Tidak ada fitur undang wali.

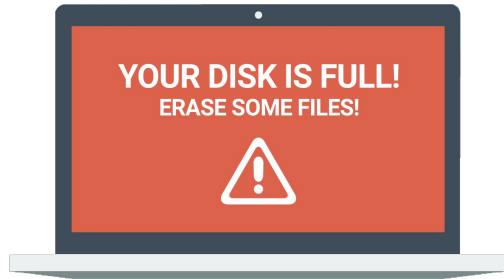
The screenshot shows the 'Anggota' (Members) page for a classroom titled 'G Suite for Education Workshop'. The page is divided into two sections: 'Guru' (Teachers) and 'Siswa' (Students). Under 'Guru', there are two entries: 'Steven Sutantro' and 'pepita.gunawan@gmail.com (diundang)'. Under 'Siswa', there is one entry: 'DigitalSketchnotes Cub'. The interface includes a search bar, a 'Tindakan' (Action) dropdown menu, and a 'Kirim email ke semua wali' (Send email to all parents) button.

Akun belajar.id

Maksimal 20 Guru & 1.000 Siswa
Undang wali untuk
mendapat laporan wali.

The screenshot shows the 'Anggota' (Members) page for a classroom titled 'GCE L1 Bootcamp'. The page is divided into two sections: 'Guru' (Teachers) and 'Siswa' (Students). Under 'Guru', there are two entries: 'trainer 1' and 'trainer 2'. Under 'Siswa', there are 46 students listed. The interface includes a search bar, a 'Tindakan' (Action) dropdown menu, and a 'Kirim email ke semua wali' (Send email to all parents) button.

Masalah Pembelajaran Jarak Jauh



Memori perangkat penuh & lambat



Akses video call terbatas waktu



Materi & tugas siswa tercecer atau hilang

Google Workspace
for Education

Akun belajar.id



Chromebook



**Platform
Merdeka Mengajar**



Google for Education
Certified Trainer

**Google Certified
Educator &
Trainer**



Ayo, Gunakan Akun Pembelajaran dengan Bijak!

Silakan ikuti panduan berikut dalam menggunakan Akun Pembelajaran Anda.



Lakukan


- Jaga kerahasiaan Akun Pembelajaran Anda dan **tidak membagikan password** kepada orang lain.
- Gunakan untuk mengakses berbagai aplikasi yang **mendukung proses belajar-mengajar** serta meningkatkan produktivitas Pendidik dan Peserta Didik.
- Manfaatkan sebagai alat **komunikasi dan kolaborasi secara daring** dengan Peserta Didik, Pendidik, Wali Peserta Didik, dan Administrator untuk kepentingan aktivitas belajar-mengajar.



Hindari

- Menggunakan Akun Pembelajaran untuk **kegiatan di luar pembelajaran**, seperti aktivitas seperti aktivitas komersial, pornografi, dan lain-lain.
- Menyalahgunakan Akun Pembelajaran untuk **menyalin, menyebarkan, mencuri, atau menggunakan informasi yang bersifat sensitif dan rahasia**.
- Menyalahgunakan Akun Pembelajaran untuk terlibat dalam **kegiatan ilegal dan melanggar hukum**.

Menautkan belajar.id ke SimPKB



Selamat Datang
di Aplikasi SIMPKB

SIMPKB - Admin / Personal merupakan aplikasi induk dalam manajemen pengembangan keprofesian dan keberlanjutan.

Surel / SIMPKB-ID (No. UKG) *

Kata Sandi *


MASUK

[Lupa kata sandi?](#) [Registrasi akun GTK?](#)

atau masuk dengan

[Panduan Belajar.id](#) [Dapatkan akun Belajar.id](#)

©2009 - 2021 Aplikasi SIMPKB



**Masuk Dengan Akun
Admin / Personal**

Anda bisa masuk menggunakan menggunakan Surel /
SIMPKB-ID (No. UKG) atau akun Belajar.id



Menautkan belajar.id ke SIM-PKB

- 1. Untuk menautkan belajar.id ke simpkb user harus login ke SimPKB?**
Benar, detail langkahnya bisa dilihat sini <https://bit.ly/keloladatapersonalsimpkb>
- 2. Nah untuk login apakah semua guru punya akun simpkb untuk login?**
Semua guru yang tercatat aktif di dapodik dan terdaftar di semester berjalan, telah memiliki akun di simpkb.
- 3. Jika guru tidak punya akun, solusinya bagaimana? Minta dibuatkan akun ke mana?**
Panduan registrasi akun simpkb, klik disini <https://bit.ly/registrasiakunsimpkb>
- 4. Untuk yg sudah punya akun simpkb dan sudah berhasil menautkan belajar.id, kemudian ada salah ketik akunnya...apakah bisa di edit?**
Bisa dengan menghapus tautannya, dan menautkan kembali ke akun yang benar

Akses ke

<https://gtk.belajar.kemdikbud.go.id>

<https://akun.simpkb.id>



pastikan Anda sudah aktivasi belajar.id!

Cara mudah integrasi akun SIMPKB dengan akun belajar.id

1. Login ke Laman Akun SIMPKB atau akses di <https://akun.simpkb.id>
2. Isilah alamat akun SIMPKB dan Password-nya lalu klik Masuk
3. Pada Dashboard SIMPKB, klik menu “Integrasi Layanan” yang ada di bagian kiri atas
4. Pada halaman Integrasi Layanan Belajar.id, klik tombol “Tautkan” yang berwarna hijau
5. Setelah diarahkan ke menu login account Google, pilih dan login dengan akun belajar.id
6. Sukses! Akun belajar Anda sudah berhasil tertaut dengan SIMPKB









Portal Layanan Program GTK Kemendikbud

Di bawah ini merupakan kumpulan jalan pintas menuju ke masing-masing aplikasi Program GTK Kemendikbud

Pencarian Data GTK

Registrasi Akun GTK



| | |
|---|---|
|  SIMPKB - Admin / Personal Merupakan aplikasi induk dalam manajemen pengembangan keprofesian dan berkelanjutan Masuk |  Guru Belajar dan Berbagi Baru Guru Belajar dan Berbagi merupakan gerakan kolaborasi pemerintah, guru dan penggerak pendidikan untuk bergotong royong berbagi ide dan praktik baik Portal |
|  PPG - Prajabatan dan Dalam Jabatan Merupakan aplikasi yang menunjang dalam kegiatan Pendidikan Profesi Guru Portal Masuk |  Guru Penggerak Aplikasi seleksi untuk Fasilitator, Pendamping dan Calon Guru Penggerak Portal Masuk |
|  Sekolah Penggerak Aplikasi seleksi untuk program Sekolah Penggerak (Kepala Sekolah dan Pelatih Ahli) Portal Masuk Daftar |  Organisasi Penggerak Program pemberdayaan masyarakat dari pemerintah untuk peningkatan kualitas guru & kepala sekolah Portal Masuk |





Selamat Datang di Aplikasi SIMPKB

SIMPKB - Admin / Personal merupakan aplikasi induk dalam manajemen pengembangan keprofesian dan keberlanjutan.

Surel / SIMPKB-ID (No. UKG) *

Masukkan Surel atau SIMPKB-ID (No. UKG)

Kata Sandi *

Masukkan kata sandi Anda



MASUK

[Lupa kata sandi?](#)

[Registrasi akun GTK?](#)

_____ atau masuk dengan _____

[Akun belajar.id](#)

[Panduan Belajar.id](#)

[Dapatkan akun Belajar.id](#)



Masuk Dengan Akun Admin / Personal

Anda bisa masuk menggunakan menggunakan Surel /
SIMPKB-ID (No. UKG) atau akun Belajar.id



Fitur Cek Validasi Data PUSDATIN

Apabila data Anda **Tidak Valid** maka untuk proses verifikasi silakan hubungi Pusatdata Kemdikbudristek

Informasi Data Dapodik

SMP/KB ID

Status Terkoneksi Dapodik

Perubahan terakhir data FTK

Sinkron terakhir ke Dapodik Pusat

NIK

NIPTK

TMT Awal Pengangkatan

Jenis PTK

Guru Kelas

Tanggal Lahir

Jenis Kependidikan

Satmanak

Jenjang pendidikan terakhir

Status Sertifikasi

dan number data NPD-67K

Status Peserta PPG 2020 - 2021

number dan status peserta PPG dan NPD-67K

Keterangan :

● Sudah valid dan Terkoneksi Pusatdata

● Tidak valid dan Terkoneksi Pusatdata

Terdapat proses verifikasi status web server/gtk - Hubung Admin Dapodik Sekolah, Admin Dapodik Desa dan atau Pusatdata Kemdikbudristek untuk informasi lebih lanjut

CEK VALIDASI NIK DAN NIPTK

Anda login sebagai



ULI, ABHOR

No. Peserta (NIK) (Nomor ID)

NIK/TK

Angka (NIK)

Nama Sekolah

Status Sekolah

Email Admin

TMT Pengangkatan

Terkoneksi DAPODIK

Waktu Terakhir: 9 Maret 2022

Klik Dashboard Akun

Dasbor Akun



Pilih Komunitas



Ganti Kata Sandi



Keluar



MENU

🏠 Dashboard

👤 Data Personal

</> Integrasi Layanan



Selamat Datang, ULIL ABSHOR

Kelola informasi pribadi akun Anda untuk SIMPKB



Data Personal

Kelola Data dan Informasi personal SIMPKB Anda

Selengkapnya



Integrasi Layanan

Kelola Layanan yang Anda miliki

Klik disini

Selengkapnya



Data Lainnya

Kelola Data dan Informasi Lainnya

Selengkapnya

MENU

🏠 Dashboard

👤 Data Personal

📄 Integrasi Layanan

Integrasi Layanan

Kelola data Integrasi layanan SIMPKB Anda

Integrasi Layanan
Integrasi Layanan yang tersedia

 BELAJAR.ID

TIDAK TERTAUT

 TAUTKAN

Klik disini



MENU

🏠 Dashboard

👤 Data Personal

🔗 Integrasi Layanan

Integrasi Layanan

Kelola data Integrasi layanan SIMPKB Anda

Integrasi Layanan

Integrasi Layanan yang tersedia



Link Tautan Layanan

Anda ingin mentautkan Layanan ini?


Batal

Tautkan


Klik disini


TERTAUT

TAUTKAN

 Login dengan Google

Pilih akun
untuk melanjutkan ke [simpkb.id](#)

 **Ulil Abshor**
ulilabshor49@guru.sd.belajar.id

 **Gunakan akun lain**

Untuk melanjutkan, Google akan membagikan nama, alamat email, pilihan bahasa, dan gambar profil Anda ke simpkb.id.

Pilih user belajar.id yang akan ditautkan

MENU

🏠 Dashboard

👤 Data Personal

🔗 Integrasi Layanan

Integrasi Layanan

Kelola data Integrasi layanan SIMPKB Anda

akun belajar.id
sudah berhasil
ditautkan

Integrasi Layanan

Integrasi Layanan yang tersedia

 BELAJAR.ID

ulilabshor49@guru.sd.belajar.id

TERTAUT





✖ HAPUS

Cara Menggunakan Akun Pembelajaran

Akun Pembelajaran (belajar.id) merupakan akun elektronik yang diterbitkan oleh Kementerian Pendidikan dan Kebudayaan yang penyimpanannya tanpa batas, bebas virus, dan aman.

Dapatkan informasi akun ini di www.belajar.id

Cek kotak kecil di dalam setiap kolom jika Anda sudah memanfaatkan layanan akun pembelajaran.

| | | | |
|--|---|---|--|
| <p><input checked="" type="checkbox"/></p> <p>1</p> <p>Aktivasi Akun Pembelajaran</p>  <p>Akses Panduan disini</p> | <p><input checked="" type="checkbox"/></p> <p>2</p> <p>Menyimpan Data</p>  <p>Google Drive</p> <p>Panduan Video Contoh</p> | <p><input checked="" type="checkbox"/></p> <p>3</p> <p>Video Call</p>  <p>Google Meet</p> <p>Panduan Video Contoh</p> | <p><input checked="" type="checkbox"/></p> <p>4</p> <p>Papan Tulis Digital</p>  <p>Google Jamboard</p> <p>Panduan Video Contoh</p> |
| <p><input checked="" type="checkbox"/></p> <p>5</p> <p>Kolaborasi Dokumen</p>  <p>Google Docs</p> <p>Panduan Video Contoh</p> | <p><input checked="" type="checkbox"/></p> <p>6</p> <p>Kolaborasi Presentasi</p>  <p>Google Slides</p> <p>Panduan Video Contoh</p> | <p><input type="checkbox"/></p> <p>7</p> <p>Membuat Kuis</p>  <p>Google Forms</p> <p>Panduan Video Contoh</p> | <p><input checked="" type="checkbox"/></p> <p>8</p> <p>Menganalisis Data</p>  <p>Google Sheets</p> <p>Panduan Video Contoh</p> |
| <p><input checked="" type="checkbox"/></p> <p>9</p> <p>Membuat Kelas Online</p>  <p>Google Classroom</p> <p>Panduan Video Contoh</p> | <p><input checked="" type="checkbox"/></p> <p>10</p> <p>Membuat Website</p>  <p>Google Sites</p> <p>Panduan Video Contoh</p> | <p><input checked="" type="checkbox"/></p> <p>11</p> <p>Membuat Grup Chat</p>  <p>Google Chat</p> <p>Panduan Video Contoh</p> | <p><input checked="" type="checkbox"/></p> <p>12</p> <p>Mengelola Pesan</p>  <p>Gmail</p> <p>Panduan Video Contoh</p> |
| <p><input checked="" type="checkbox"/></p> <p>13</p> <p>Mengelola Jadwal</p>  <p>Google Calendar</p> <p>Panduan Video Contoh</p> | <p><input checked="" type="checkbox"/></p> <p>14</p> <p>Belajar Mandiri</p>  <p><input type="checkbox"/> 30 Hari Belajar.id</p> <p><input type="checkbox"/> Tutorial Dasar</p> <p><input type="checkbox"/> Webinar</p> | <p><input checked="" type="checkbox"/></p> <p>15</p> <p>Belajar Praktik Baik</p>  <p>Belajar.id</p> | <p><input checked="" type="checkbox"/></p> <p>16</p> <p>Bergabung & Berbagi di Komunitas Belajar.id</p>  <p>Komunitas</p> |

Hadiah untuk yang hadir!

Sosialisasi belajar.id

Layanan Kendala belajar.id

Contoh surat terkait kendala belajar.id

Cara Menggunakan Akun Pembelajaran

(Panduan, Video, Contoh Cerita Sukses, Praktik Baik, Grup Belajar, Webinar)

Tutorial Pemanfaatan akun Belajar.id

Tutorial Platform Merdeka Mengajar





Teknologi tidak akan
menggantikan guru **hebat**, tapi
teknologi di tangan guru yang
hebat akan menjadi
transformasional.”

George Couros

Innovator's Mindset Book Author



Thank you